

SELLITA AUTOMATIK

SW266, SW280, SW290



Z E P P E L I N

Bedienungsanleitung / User's Manual





ZEPPELIN UHREN KOLLEKTIONEN

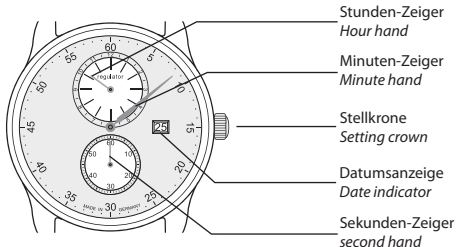
DE. Eine Fahrt mit dem Zeppelin war schon immer die eleganteste Art des Reisens und hat bis heute nichts von ihrer Faszination verloren. Wie die Zeppelin-Luftschiffe überzeugen auch die Uhren dieser Kollektion durch technische Raffinesse und zeitlose Schönheit.



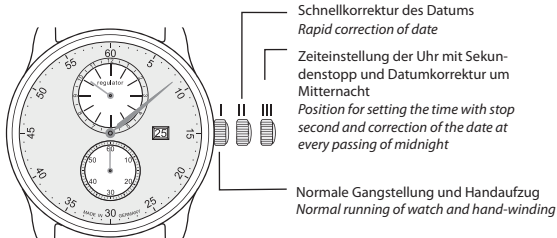
EN. Zeppelin cruising has always been the most exclusive art of travel. Even today it has not lost its fascination. The essence continues today with our Zeppelin Watch Collection which offers a superb technical refinement and timeless elegance.

ANZEIGE. Uhrzeiger

DISPLAY. Watch hands



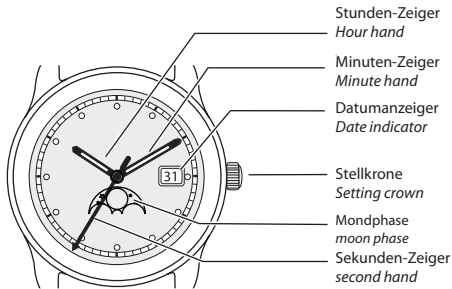
KORREKTUR-MODUS. Stellkrone 3 Positionen
SETTINGS. Crown 3 positions.



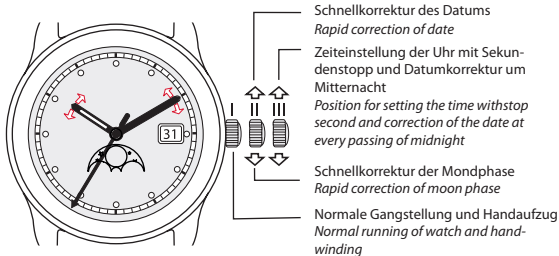
Automatischer Aufzug der Uhr durch die Bewegungen des Handgelenkes.
Self-winding of the watch by the movements of the wrist.

ANZEIGE. Uhrzeiger

DISPLAY. Watch hands



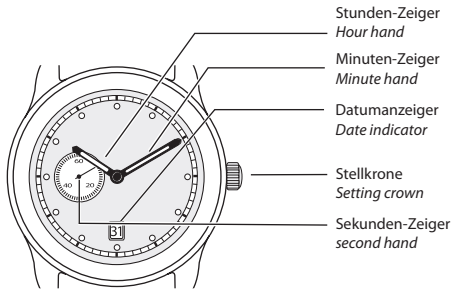
KORREKTUR-MODUS. Stellkrone 3 Positionen
SETTINGS. Crown 3 positions.



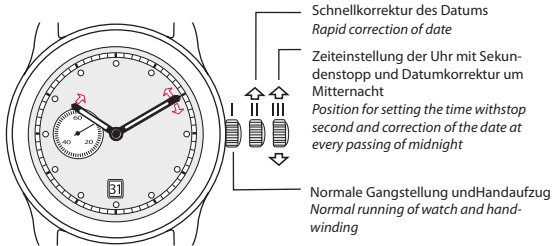
Automatischer Aufzug der Uhr durch die Bewegungen des Handgelenkes.
Self-winding of the watch by the movements of the wrist.

ANZEIGE. Uhrzeiger

DISPLAY. Watch hands



KORREKTUR-MODUS. Stellkrone 3 Positionen
SETTINGS. Crown 3 positions.



Automatischer Aufzug der Uhr durch die Bewegungen des Handgelenkes.
Self-winding of the watch by the movements of the wrist.

Bitte wenden Sie sich für Reparaturen
und bei Garantieansprüchen an die
Verkaufsstelle.

In case your watch needs to be repaired or
to raise claims under a guarantee, please
contact the point of sales.



Herstellung & Vertrieb:
POINT tec Electronic GmbH
Steinheilstraße 6
85737 Ismaning/München
Fax +49 (0)89 96 32 17
www.pointtec.de